

**БЮЛЛЕТЕНЬ**  
**об исполнении бюджета**  
**Свислочского района**  
**за 1 квартал 2026 года**

# Структура консолидированного бюджета Свислочского района

*Базовый  
уровень*

**Районный  
бюджет**

*Первичный  
уровень*

**7 сельских  
бюджетов:**

Вердомичский  
Добровольский  
Незбодичский  
Новодворский  
Свислочский  
Хоневичский  
Порозовский

## ИСПОЛНЕНИЕ БЮДЖЕТА

тыс. руб.

Наименование бюджета	ДОХОДЫ			РАСХОДЫ			ДЕФИЦИТ (-); ПРОФИЦИТ (+)	
	Уточненный годовой план	Исполнено	%	Уточненный годовой план	Исполнено	%	Уточненный годовой план	Исполнено
<b>Бюджет района</b>	<b>73 658,9</b>	<b>16 146,6</b>	<b>21,9</b>	<b>74 558,9</b>	<b>16 063,8</b>	<b>21,5</b>	<b>-900,0</b>	<b>+82,8</b>
<b>Районный бюджет</b>	<b>71 959,0</b>	<b>15 728,4</b>	<b>21,9</b>	<b>72 859,0</b>	<b>15 705,3</b>	<b>21,5</b>	<b>-900,0</b>	<b>+23,1</b>
<b>Сельские бюджеты</b>	<b>1 699,9</b>	<b>418,2</b>	<b>24,6</b>	<b>1 699,9</b>	<b>358,5</b>	<b>21,1</b>	<b>0,0</b>	<b>+59,7</b>
Вердомичский	210,9	52,5	24,9	210,9	49,4	23,4	<b>0,0</b>	+3,1
Добровольский	238,0	43,9	18,5	238,0	42,9	18,0	<b>0,0</b>	+1,0
Незбодичский	292,6	102,1	34,9	292,6	70,1	24,0	<b>0,0</b>	+32,0
Новодворский	206,6	50,8	24,6	206,6	48,3	23,4	<b>0,0</b>	+2,5
Свислочский	223,5	58,2	26,0	223,5	51,7	23,1	<b>0,0</b>	+6,5
Хоневичский	193,2	51,4	26,6	193,2	42,0	21,7	<b>0,0</b>	+9,4
Порозовский	335,1	59,3	17,7	335,1	54,1	16,1	<b>0,0</b>	+5,2

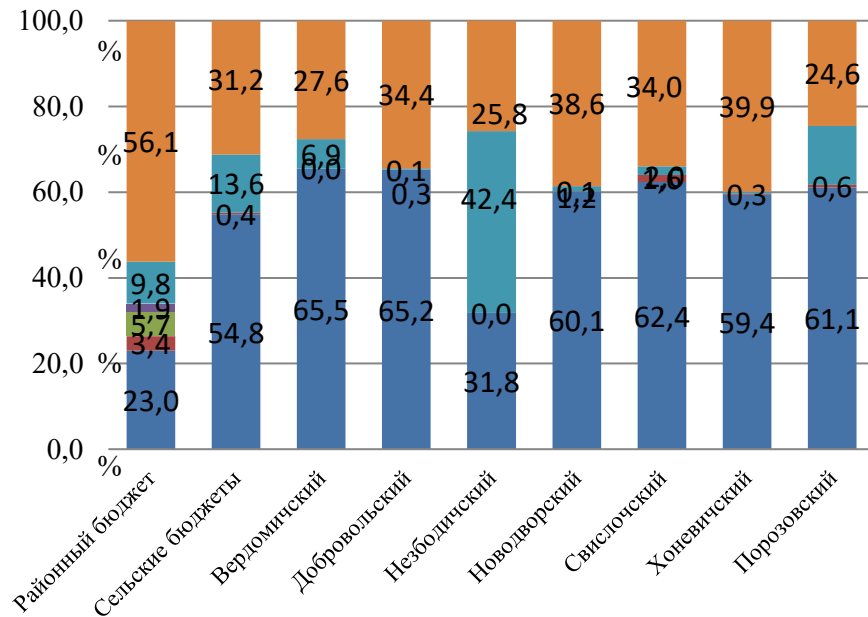
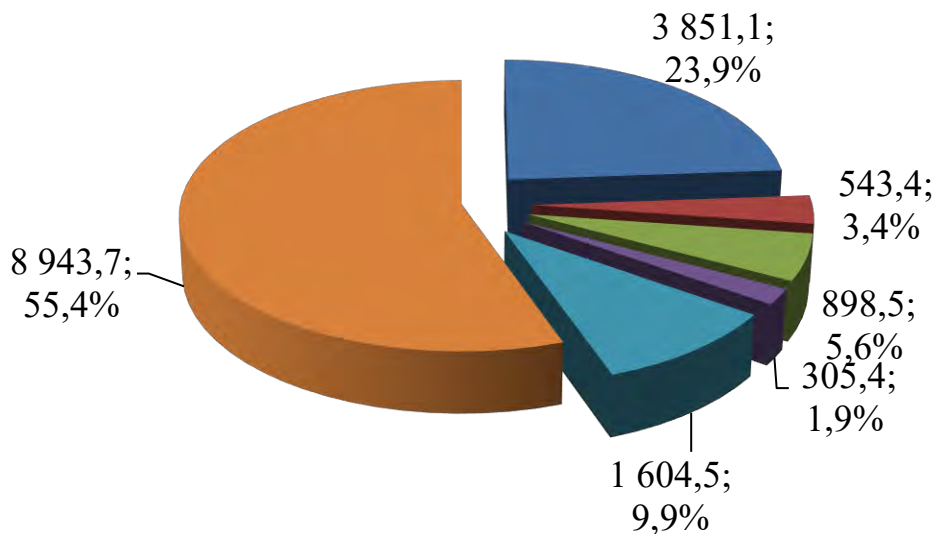
## Динамика поступлений доходов местных бюджетов

тыс. руб.

Наименование бюджета	Налоговые и неналоговые доходы			Безвозмездные поступления (дотация, субвенции)			Всего доходов		
	1 квартал 2025 года	1 квартал 2026 года	темп роста, %	1 квартал 2025 года	1 квартал 2026 года	темп роста, %	1 квартал 2025 года	1 квартал 2026 года	темп роста, %
<b>Бюджет района</b>	<b>5 814,8</b>	<b>7 202,9</b>	<b>123,9</b>	<b>9 019,0</b>	<b>8 943,7</b>	<b>99,2</b>	<b>14 833,8</b>	<b>16 146,6</b>	<b>108,9</b>
<b>Районный бюджет</b>	<b>5 587,9</b>	<b>6 915,1</b>	<b>123,8</b>	<b>8 919,4</b>	<b>8 813,3</b>	<b>98,8</b>	<b>14 507,3</b>	<b>15 728,4</b>	<b>108,4</b>
<b>Сельские бюджеты</b>	<b>226,9</b>	<b>287,8</b>	<b>126,8</b>	<b>99,6</b>	<b>130,4</b>	<b>130,9</b>	<b>326,5</b>	<b>418,2</b>	<b>128,1</b>
Вердомичский	32,4	38,0	117,3	8,6	14,5	168,6	41,0	52,5	128,0
Добровольский	25,7	28,8	112,1	15,5	15,1	97,4	41,2	43,9	106,6
Незбодичский	43,3	75,8	175,1	17,5	26,3	150,3	60,8	102,1	167,9
Новодворский	26,8	31,2	116,4	9,9	19,6	198,0	36,7	50,8	138,4
Свислочский	32,4	38,4	118,5	16,0	19,8	123,8	48,4	58,2	120,2
Хоневичский	27,2	30,9	113,6	18,8	20,5	109,0	46,0	51,4	111,7
Порозовский	39,1	44,7	114,3	13,3	14,6	109,8	52,4	59,3	113,2

# Структура доходов местных бюджетов

тыс. руб.; %



Дотация, субвенции и иные межбюджетные трансферты

Прочие налоговые и неналоговые доходы

Единый налог для производителей сельскохозяйственной продукции

Налог на добавленную стоимость

Налоги на собственность

Подходный налог с физических лиц

Консолидированный бюджет

Подходный налог с физических лиц

Налоги на собственность

Налог на добавленную стоимость

Единый налог для производителей сельскохозяйственной продукции

Прочие налоговые и неналоговые доходы

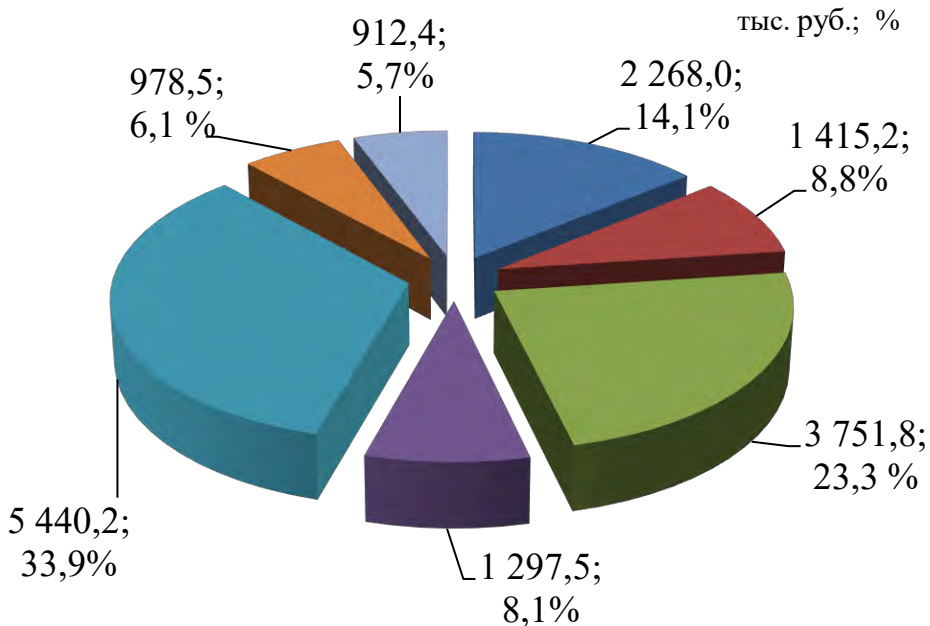
Дотация, субвенции и иные межбюджетные трансферты

# Динамика расходов местных бюджетов

тыс. руб.

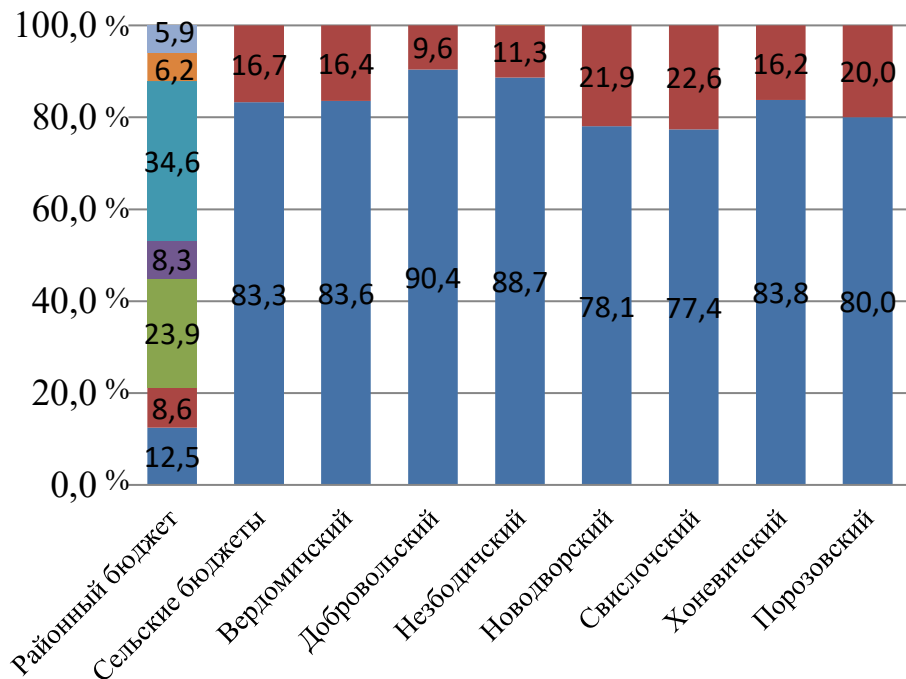
Наименование бюджета	Первоочередные расходы (заработная плата, лекарственные средства, продукты питания, коммунальные услуги и другие)			Прочие расходы (транспорт, связь, ремонт оборудования и зданий, уличное освещение, приобретение оборудования и прочие)			Всего расходов		
	1 квартал 2025 года	1 квартал 2026 года	темп роста, %	1 квартал 2025 года	1 квартал 2026 года	темп роста, %	1 квартал 2025 года	1 квартал 2026 года	темп роста, %
<b>Бюджет района</b>	<b>11 844,2</b>	<b>14 714,9</b>	<b>124,2</b>	<b>3 017,0</b>	<b>1 348,9</b>	<b>44,7</b>	<b>14 861,2</b>	<b>16 063,8</b>	<b>108,1</b>
<b>Районный бюджет</b>	<b>11 621,5</b>	<b>14 437,0</b>	<b>124,2</b>	<b>2 947,6</b>	<b>1 268,3</b>	<b>43,0</b>	<b>14 569,1</b>	<b>15 705,3</b>	<b>107,8</b>
<b>Сельские бюджеты</b>	<b>222,7</b>	<b>277,9</b>	<b>124,8</b>	<b>69,4</b>	<b>80,6</b>	<b>116,1</b>	<b>292,1</b>	<b>358,5</b>	<b>122,7</b>
Вердомичский	26,2	37,2	142,0	10,5	12,2	116,2	36,7	49,4	134,6
Добровольский	29,0	36,8	127,0	5,1	6,1	119,6	34,1	42,9	125,8
Незбодичский	40,3	57,8	143,4	10,4	12,3	118,3	50,7	70,1	138,3
Новодворский	23,1	35,4	153,2	10,7	12,9	120,6	33,8	48,3	142,9
Свислочский	36,2	37,8	104,4	12,1	13,9	114,8	48,3	51,7	107,0
Хоневичский	31,9	32,9	103,1	9,7	9,1	93,8	41,6	42,0	101,0
Порозовский	36,0	40,0	111,1	10,9	14,1	129,3	46,9	54,1	115,3

# Структура расходов местных бюджетов по функциональной классификации расходов бюджета



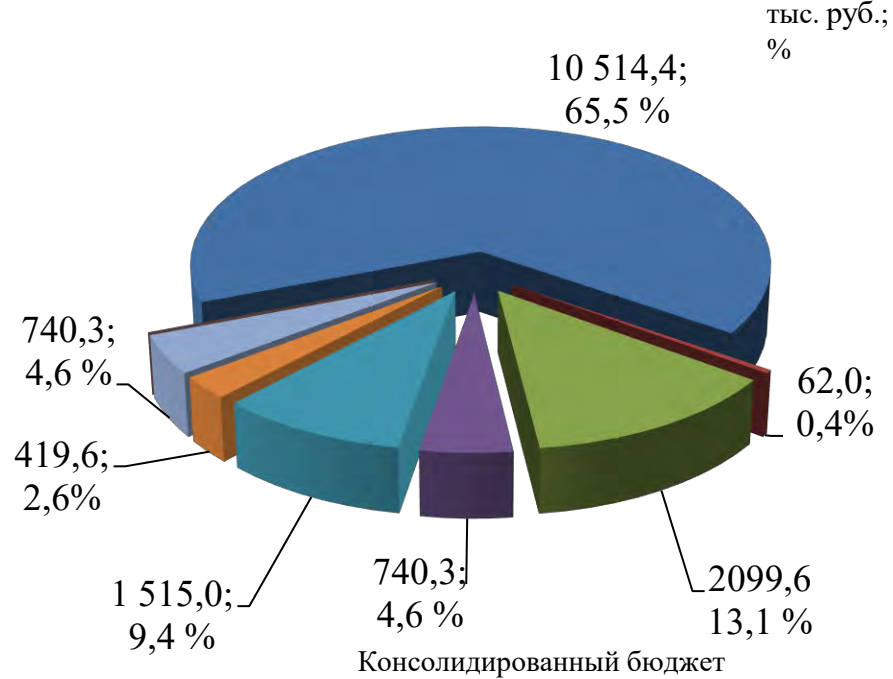
Консолидированный бюджет

- Общегосударственная деятельность
- Жилищно-коммунальные услуги и жилищное строительство
- Здравоохранение
- Физическая культура, спорт, культура и СМИ
- Образование
- Социальная политика
- Национальная экономика и другие расходы

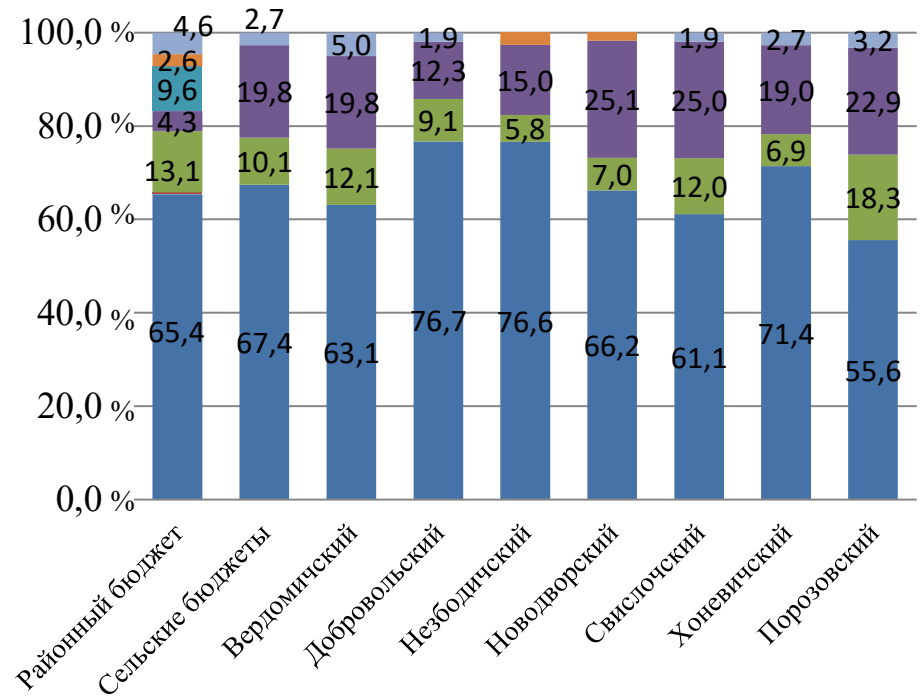


- Национальная экономика и другие расходы
- Социальная политика
- Образование
- Физическая культура, спорт, культура и СМИ
- Здравоохранение
- Жилищно-коммунальные услуги и жилищное строительство
- Общегосударственная деятельность

# Структура расходов местных бюджетов по экономической классификации расходов бюджета



- Зарботная плата
- Приобретение предметов снабжения и расходных материалов
- Оплата коммунальных услуг
- Прочие текущие расходы на закупки товаров и оплату услуг
- Субсидии хозяйственным организациям
- Текущие и капитальные бюджетные трансферты населению
- Другие расходы
- 



- Другие расходы
- Текущие и капитальные бюджетные трансферты населению
- Субсидии хозяйственным организациям
- Прочие текущие расходы на закупки товаров и оплату услуг
- Оплата коммунальных услуг
- Приобретение предметов снабжения и расходных материалов
- Зарботная плата

**Долговые обязательства  
органов местного управления и самоуправления Свислочского района  
на 01.04.2026 года**

тыс. руб.

№	Виды обязательств	01.04.2025	01.04.2026	+/-	Темп роста, %
1	2	4	3	5	6
<b>I</b>	<b>Долг органов местного управления и самоуправления</b>				
	Ценные бумаги, размещенные местными исполнительными и распорядительными органами на внутреннем финансовом рынке	0,0	0,0	0,0	0,0
	Обязательства, подлежащие исполнению по выданным гарантиям местных исполнительных и распорядительных органов	0,0	0,0	0,0	0,0
	Бюджетные кредиты	0,0			0,0
	Иные долговые обязательства, ранее отнесенные в соответствии с законодательством на долг органов местного управления и самоуправления	0,0	0,0	0,0	0,0
<b>II</b>	<b>Долг, гарантированный местными исполнительными и распорядительными органами</b>	<b>8 170,4</b>	<b>27 967,2</b>	<b>+19796,8</b>	<b>3,4р.</b>
	<b>ВСЕГО</b>	<b>8 170,4</b>	<b>27967,2</b>	<b>+19796,8</b>	<b>3,4р.</b>

## Структура долговых обязательств

