

**БЮЛЛЕТЕНЬ**  
**об исполнении бюджета**  
**Свислочского района**  
**за 2023 год**

# Структура консолидированного бюджета Свислочского района

*Базовый  
уровень*

**Районный  
бюджет**

*Первичный  
уровень*

**7 сельских  
бюджетов:**

Вердомичский  
Добровольский  
Незбодичский  
Новодворский  
Свислочский  
Хоневичский  
Порозовский

## ИСПОЛНЕНИЕ БЮДЖЕТА

тыс. руб.

| Наименование бюджета    | ДОХОДЫ                     |                 |              | РАСХОДЫ                    |                 |             | ДЕФИЦИТ (-);<br>ПРОФИЦИТ (+) |               |
|-------------------------|----------------------------|-----------------|--------------|----------------------------|-----------------|-------------|------------------------------|---------------|
|                         | Уточненный<br>годовой план | Исполнено       | %            | Уточненный<br>годовой план | Исполнено       | %           | Уточненный<br>годовой план   | Исполнено     |
| <b>Бюджет района</b>    | <b>50 698,0</b>            | <b>51 064,5</b> | <b>100,7</b> | <b>51 448,0</b>            | <b>51 034,5</b> | <b>99,2</b> | <b>-750,00</b>               | <b>+30,00</b> |
| <b>Районный бюджет</b>  | <b>49 240,1</b>            | <b>49 583,8</b> | <b>100,7</b> | <b>49 990,1</b>            | <b>49 584,1</b> | <b>99,2</b> | <b>-750,00</b>               | <b>-0,3</b>   |
| <b>Сельские бюджеты</b> | <b>1 457,9</b>             | <b>1 480,7</b>  | <b>101,6</b> | <b>1 457,9</b>             | <b>1 450,4</b>  | <b>99,5</b> | <b>0</b>                     | <b>+30,3</b>  |
| Вердомичский            | 181,8                      | 184,2           | 101,3        | 181,8                      | 181,4           | 99,8        | 0                            | 2,8           |
| Добровольский           | 136,5                      | 137,4           | 100,6        | 136,5                      | 136,3           | 99,9        | 0                            | 1,1           |
| Незбодичский            | 210,1                      | 214,8           | 102,2        | 210,1                      | 209,9           | 99,9        | 0                            | 4,9           |
| Новодворский            | 160,0                      | 163,9           | 102,4        | 160,0                      | 158,3           | 98,9        | 0                            | 5,6           |
| Свислочский             | 199,3                      | 202,7           | 101,7        | 199,3                      | 199,0           | 99,8        | 0                            | 3,7           |
| Хоневичский             | 161,2                      | 164,0           | 101,7        | 161,2                      | 160,1           | 99,3        | 0                            | 3,9           |
| Порозовский             | 409,0                      | 413,7           | 101,2        | 409,0                      | 405,4           | 99,1        | 0                            | 8,3           |

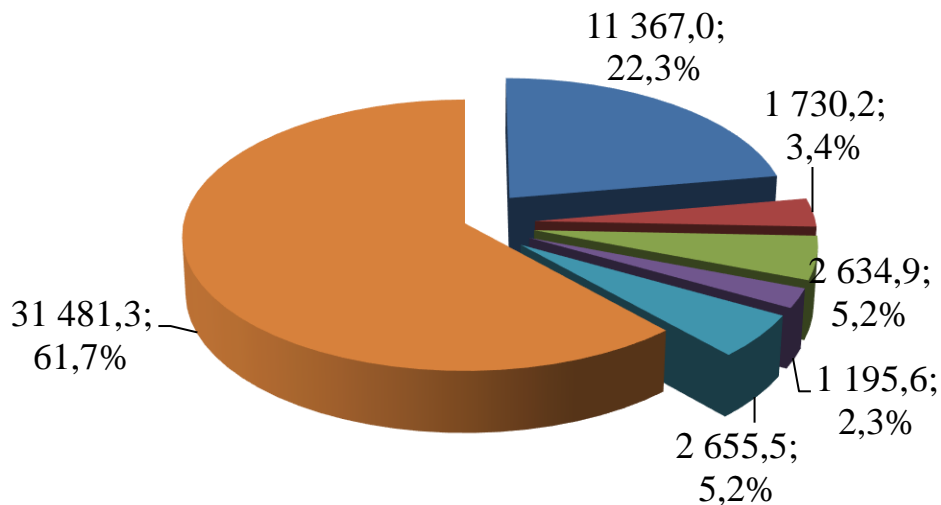
## Динамика поступлений доходов местных бюджетов

тыс. руб.

| Наименование бюджета    | Налоговые и неналоговые доходы |                 |               | Безвозмездные поступления (дотация, субвенции) |                |               | Всего доходов   |                |               |
|-------------------------|--------------------------------|-----------------|---------------|--|----------------|---------------|-----------------|----------------|---------------|
|                         | 2022 год                       | 2023 год        | темп роста, % | 2022 год                                       | 2023год        | темп роста, % | 2022 год        | 2023 год       | темп роста, % |
| <b>Бюджет района</b>    | <b>18 095,4</b>                | <b>19 583,2</b> | <b>108,2</b>  | <b>29 499,6</b>                                | <b>31481,3</b> | <b>106,7</b>  | <b>47 595,0</b> | <b>51064,5</b> | <b>107,3</b>  |
| <b>Районный бюджет</b>  | <b>17 478,1</b>                | <b>18 782,8</b> | <b>107,4</b>  | <b>29 088,6</b>                                | <b>30801,0</b> | <b>105,9</b>  | <b>46 566,7</b> | <b>49583,8</b> | <b>106,5</b>  |
| <b>Сельские бюджеты</b> | <b>617,3</b>                   | <b>800,4</b>    | <b>129,7</b>  | <b>411,0</b>                                   | <b>680,3</b>   | 165,5         | <b>1 028,3</b>  | <b>1480,7</b>  | <b>144,0</b>  |
| Вердомичский            | 87,0                           | 112,0           | 128,7         | 55,4   | 72,2           | 130,3         | 142,4           | 184,2          | 129,4         |
| Добровольский           | 70,2                           | 93,2            | 132,7         | 29,7   | 44,2           | 148,8         | 99,9            | 137,4          | 137,5         |
| Незбодичский            | 101,9                          | 127,5           | 125,1         | 43,9   | 87,3           | 198,9         | 145,8           | 214,8          | 147,3         |
| Новодворский            | 77,1                           | 97,6            | 126,6         | 38,4   | 66,3           | 172,7         | 115,1           | 163,9          | 142,4         |
| Свислочский             | 94,8                           | 121,4           | 128,1         | 79,9   | 81,3           | 101,8         | 174,7           | 202,7          | 116,0         |
| Хоневичский             | 78,3                           | 98,5            | 125,8         | 51,5   | 65,5           | 127,2         | 129,8           | 164,0          | 126,3         |
| Порозовский             | 108,4                          | 150,2           | 138,6         | 112,2  | 263,5          | 234,8         | 220,6           | 413,7          | 176,2         |

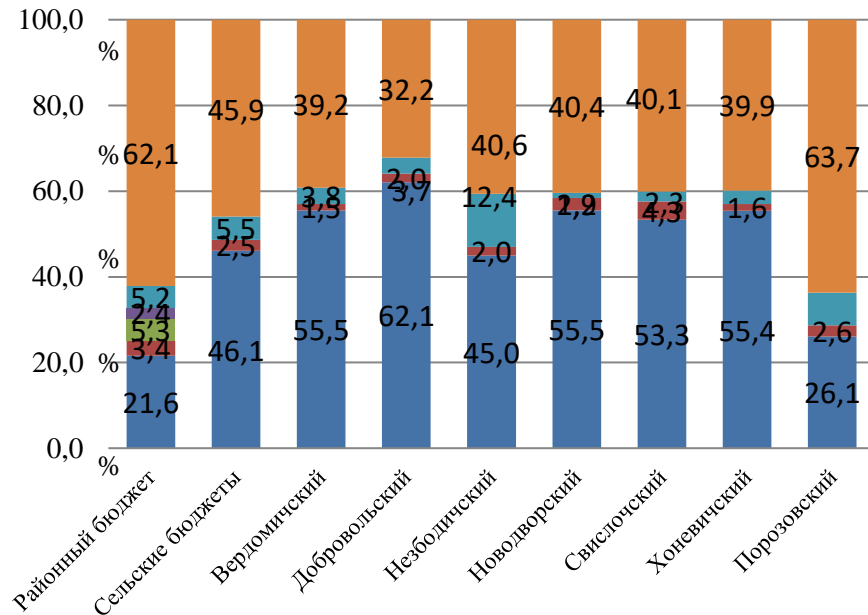
# Структура доходов местных бюджетов.

тыс. руб.; %



Консолидированный бюджет

- Подходный налог с физических лиц
- Налоги на собственность
- Налог на добавленную стоимость
- Единый налог для производителей сельскохозяйственной продукции
- Прочие налоговые и неналоговые доходы
- Дотация, субвенции и иные межбюджетные трансферты



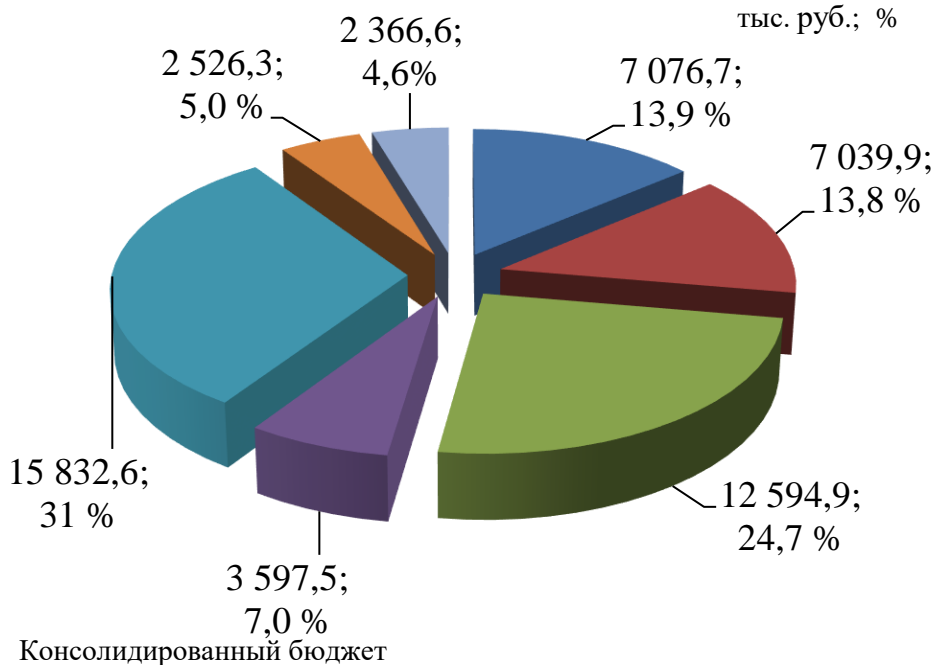
- Дотация, субвенции и иные межбюджетные трансферты
- Прочие налоговые и неналоговые доходы
- Единый налог для производителей сельскохозяйственной продукции
- Налог на добавленную стоимость
- Налоги на собственность
- Подходный налог с физических лиц

# Динамика расходов местных бюджетов.

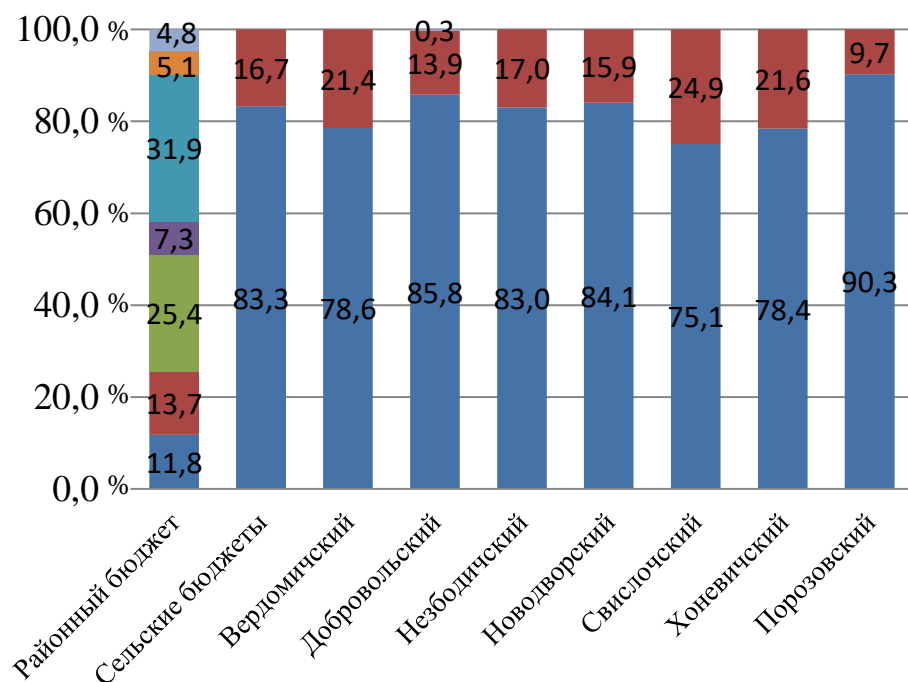
тыс. руб.

| Наименование бюджета    | Первоочередные расходы<br>(зароботная плата, лекарственные средства, продукты питания, коммунальные услуги и другие) |                 |               | Прочие расходы<br>(транспорт, связь, ремонт оборудования и зданий, уличное освещение, приобретение оборудования и прочие) |                 |               | Всего расходов  |                 |               |
|-------------------------|--|-----------------|---------------|---|-----------------|---------------|-----------------|-----------------|---------------|
|                         | 2022 год   | 2023 год        | темп роста, % | 2022 год  | 2023 год        | темп роста, % | 2022 год        | 2023 год        | темп роста, % |
| <b>Бюджет района</b>    | <b>36 593,1</b>  | <b>40 587,9</b> | <b>110,9</b>  | <b>9 781,5</b>  | <b>10 446,6</b> | <b>106,8</b>  | <b>46 374,6</b> | <b>51 034,5</b> | <b>110,0</b>  |
| <b>Районный бюджет</b>  | <b>36 017,3</b>  | <b>39 902,4</b> | <b>110,8</b>  | <b>9 332,6</b>  | <b>9 681,7</b>  | <b>103,7</b>  | <b>45 349,9</b> | <b>49 584,1</b> | <b>109,3</b>  |
| <b>Сельские бюджеты</b> | <b>575,8</b>   | <b>685,5</b>    | <b>119,1</b>  | <b>448,9</b>  | <b>764,9</b>    | <b>170,4</b>  | <b>1 024,7</b>  | <b>1 450,4</b>  | <b>141,5</b>  |
| Вердомичский            | 77,6   | 87,8            | 113,1         | 64,3  | 93,6            | 145,6         | 141,9           | 181,4           | 127,8         |
| Добровольский           | 66,1   | 80,9            | 122,4         | 33,7  | 55,4            | 164,4         | 99,8            | 136,3           | 136,6         |
| Незбодичский            | 92,6   | 106,3           | 114,8         | 52,6  | 103,6           | 197,0         | 145,2           | 209,9           | 144,6         |
| Новодворский            | 59,2   | 80,4            | 135,8         | 55,7  | 77,9            | 139,9         | 114,9           | 158,3           | 137,8         |
| Свислочский             | 78,5   | 92,5            | 117,8         | 95,8  | 106,5           | 111,2         | 174,3           | 199,0           | 114,2         |
| Хоневичский             | 72,6   | 85,9            | 118,3         | 56,0  | 74,2            | 132,5         | 129,3           | 160,1           | 123,8         |
| Порозовский             | 129,2  | 151,7           | 117,4         | 90,1  | 253,7           | 281,6         | 219,3           | 405,4           | 184,9         |

# Структура расходов местных бюджетов по функциональной классификации расходов бюджета.



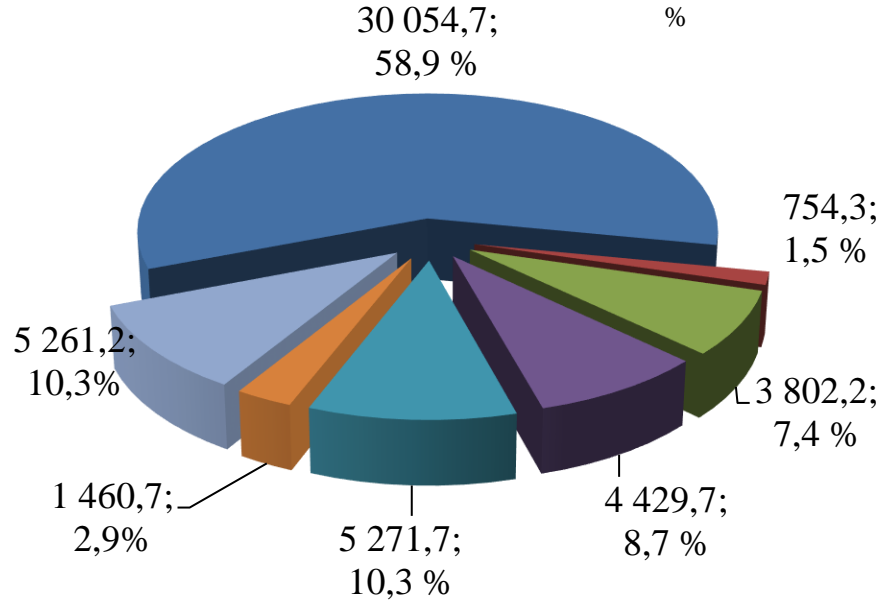
- Общегосударственная деятельность
- Жилищно-коммунальные услуги и жилищное строительство
- Здравоохранение
- Физическая культура, спорт, культура и СМИ
- Образование
- Социальная политика
- Национальная экономика и другие расходы



- Национальная экономика и другие расходы
- Социальная политика
- Образование
- Физическая культура, спорт, культура и СМИ
- Здравоохранение
- Жилищно-коммунальные услуги и жилищное строительство
- Общегосударственная деятельность

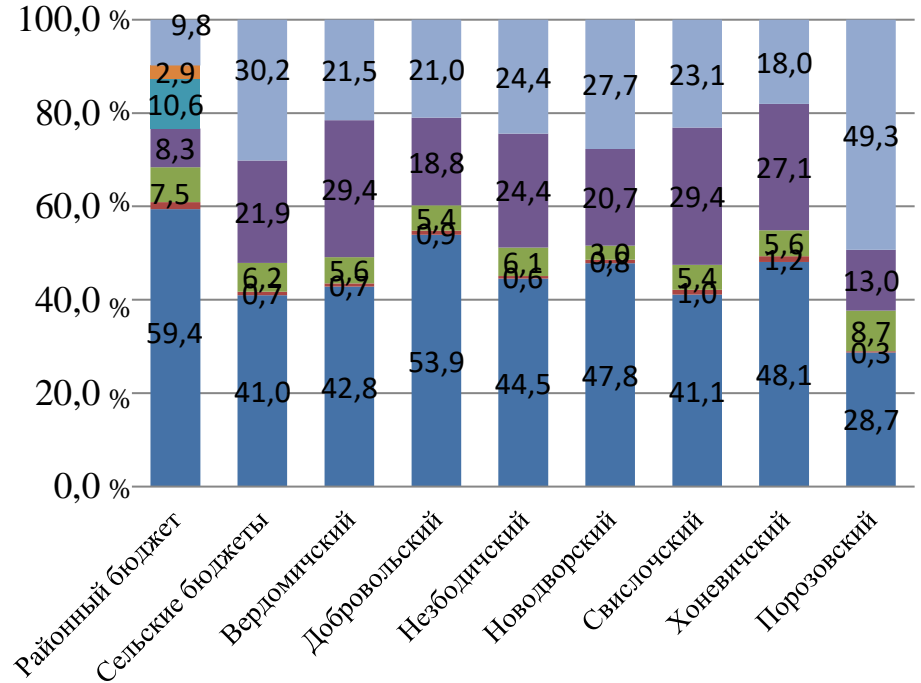
# Структура расходов местных бюджетов по экономической классификации расходов бюджета.

тыс. руб.;  
%



Консолидированный бюджет

- Зарботная плата
- Приобретение предметов снабжения и расходных материалов
- Оплата коммунальных услуг
- Прочие текущие расходы на закупки товаров и оплату услуг
- Субсидии хозяйственным организациям
- Текущие и капитальные бюджетные трансферты населению
- Другие расходы



- Другие расходы
- Текущие и капитальные бюджетные трансферты населению
- Субсидии хозяйственным организациям
- Прочие текущие расходы на закупки товаров и оплату услуг
- Оплата коммунальных услуг
- Приобретение предметов снабжения и расходных материалов
- Зарботная плата



**Долговые обязательства  
органов местного управления и самоуправления Свислочского района  
на 01.01.2024 года**

тыс. руб.

| №         | Виды обязательств   | 01.01.2023   | 01.01.2024   | +/-          | Темп роста, % |
|-----------|---|--------------|--------------|--------------|---------------|
| 1         | 2   | 4            | 3            | 5            | 6             |
| <b>I</b>  | <b>Долг органов местного управления и самоуправления</b>  |              |              |              |               |
|           | Ценные бумаги, размещенные местными исполнительными и распорядительными органами на внутреннем финансовом рынке                       | 0,0          | 0,0          | 0,0          | 0,0           |
|           | Обязательства, подлежащие исполнению по выданным гарантиям местных исполнительных и распорядительных органов                          | 0,0          | 0,0          | 0,0          | 0,0           |
|           | Бюджетные кредиты   | 0,0          |              |              | 0,0           |
|           | Иные долговые обязательства, ранее отнесенные в соответствии с законодательством на долг органов местного управления и самоуправления | 0,0          | 0,0          | 0,0          | 0,0           |
| <b>II</b> | <b>Долг, гарантированный местными исполнительными и распорядительными органами</b>  | <b>264,5</b> | <b>242,1</b> | <b>-22,4</b> | <b>91,5</b>   |
|           | <b>ВСЕГО</b>  | <b>264,5</b> | <b>242,1</b> | <b>-22,4</b> | <b>91,5</b>   |

## Структура долговых обязательств.

